

第1期 麻疹風しんワクチン接種状況

平成20年度
(2008年度)

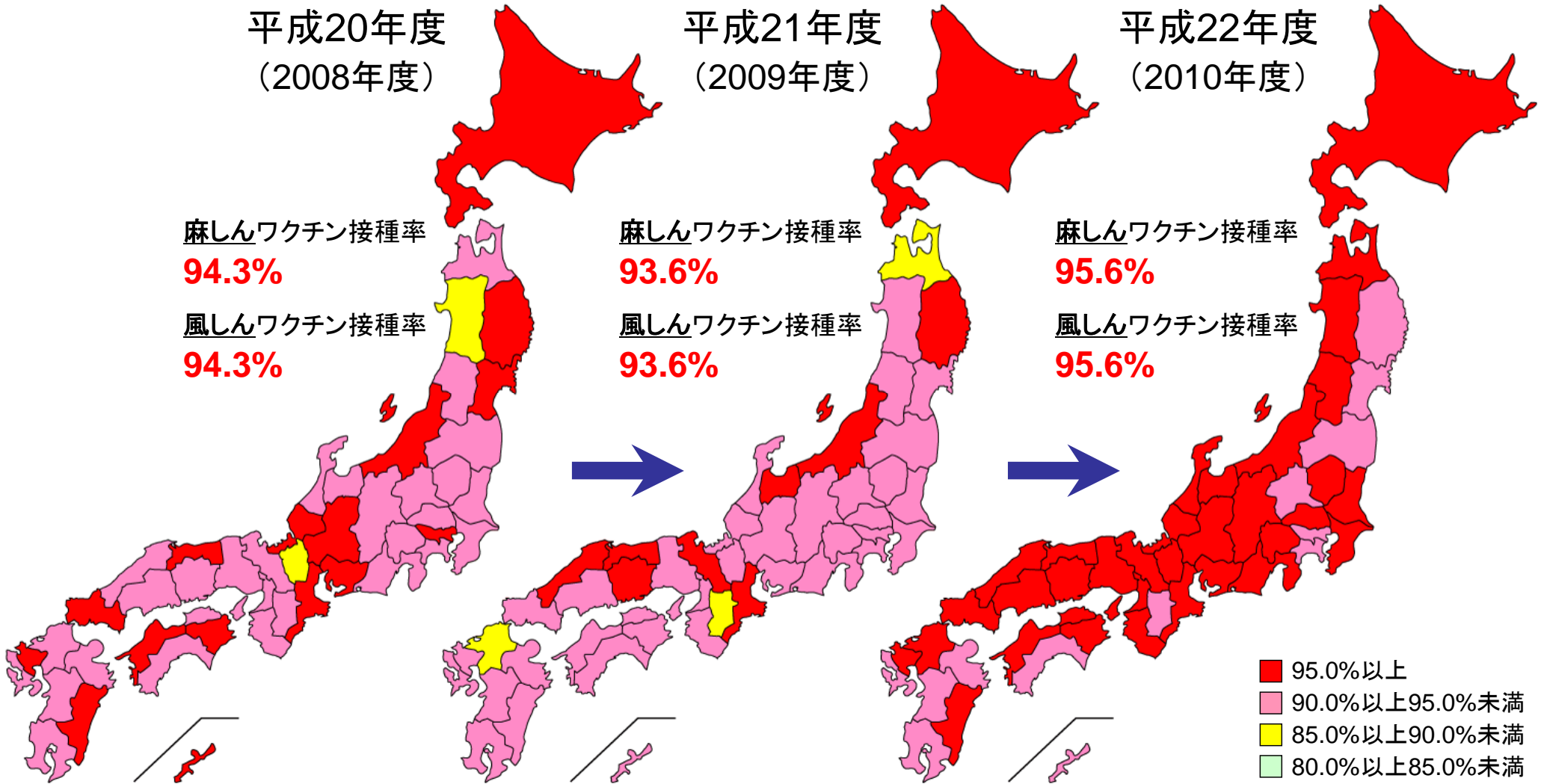
平成21年度
(2009年度)

平成22年度
(2010年度)

麻疹ワクチン接種率
94.3%
風しんワクチン接種率
94.3%

麻疹ワクチン接種率
93.6%
風しんワクチン接種率
93.6%

麻疹ワクチン接種率
95.6%
風しんワクチン接種率
95.6%



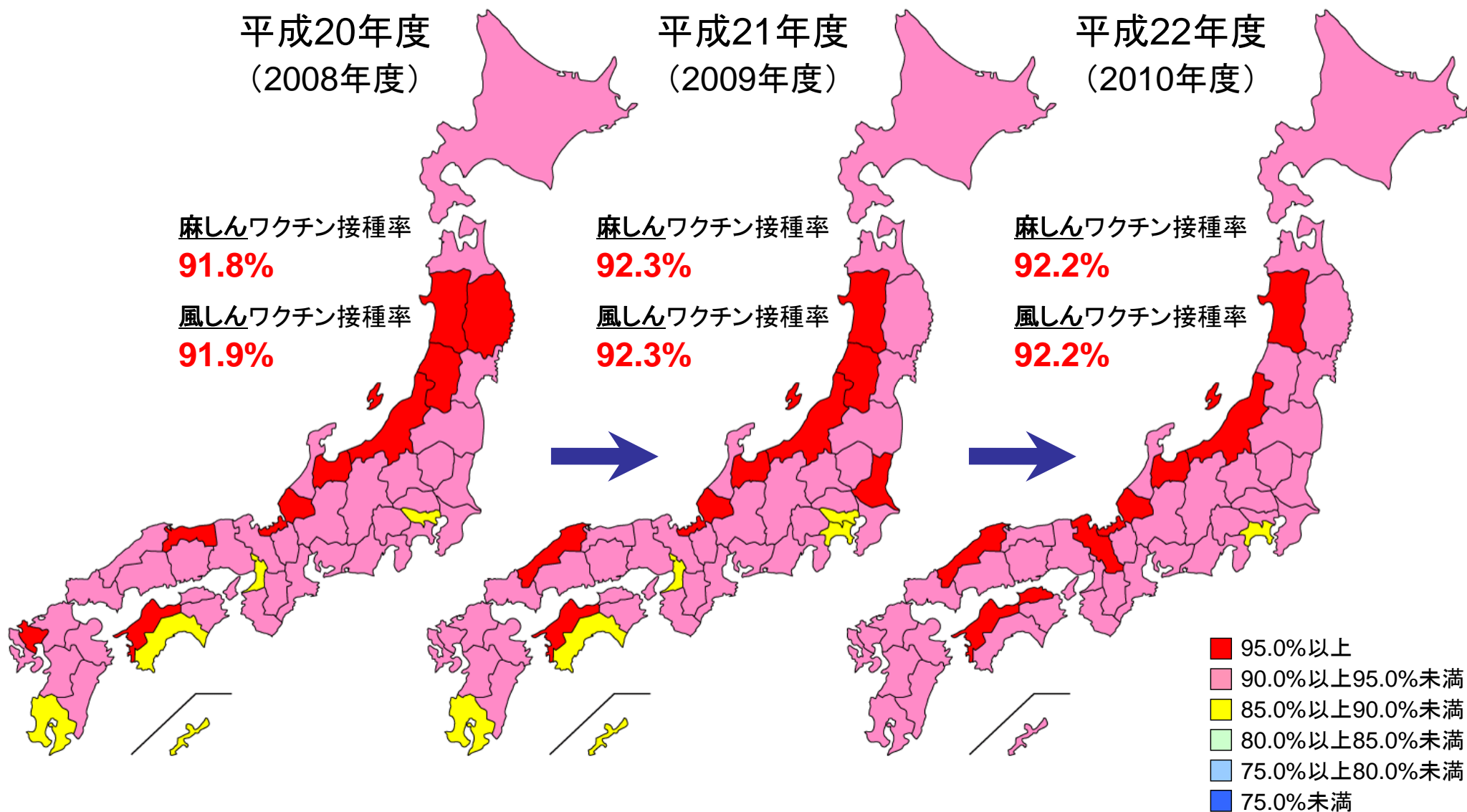
- 95.0%以上
- 90.0%以上95.0%未満
- 85.0%以上90.0%未満
- 80.0%以上85.0%未満
- 75.0%以上80.0%未満
- 75.0%未満

※麻疹ワクチン接種率(%)
= (麻疹風しん混合ワクチン接種者数+麻疹単抗原ワクチン接種者数) / 接種対象者数 x100

※風しんワクチン接種率(%)
= (麻疹風しん混合ワクチン接種者数+風しん単抗原ワクチン接種者数) / 接種対象者数 x100

※地図は麻疹ワクチン接種率に基づき色分け

第2期 麻しん風しんワクチン接種状況

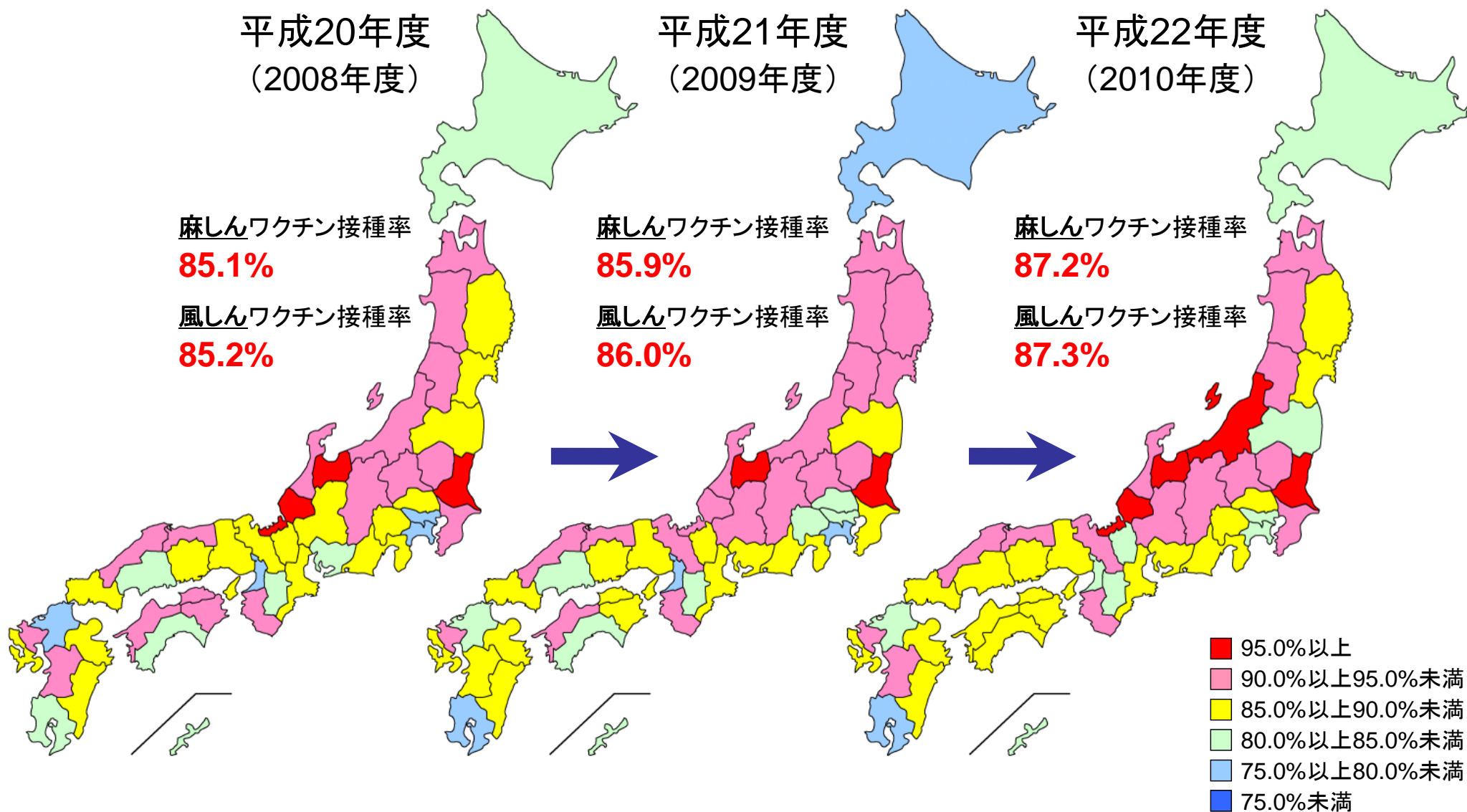


※麻しんワクチン接種率(%)
 = (麻しん風しん混合ワクチン接種者数+麻しん単抗原ワクチン接種者数) / 接種対象者数 x100

※風しんワクチン接種率(%)
 = (麻しん風しん混合ワクチン接種者数+風しん単抗原ワクチン接種者数) / 接種対象者数 x100

※地図は麻しんワクチン接種率に基づき色分け

第3期 麻疹風しんワクチン接種状況



※麻疹ワクチン接種率(%)
 =(麻疹風しん混合ワクチン接種者数+麻疹単抗原ワクチン接種者数)÷接種対象者数 x100

※風しんワクチン接種率(%)
 =(麻疹風しん混合ワクチン接種者数+風しん単抗原ワクチン接種者数)÷接種対象者数 x100

※地図は麻疹ワクチン接種率に基づき色分け

第4期 麻しん風しんワクチン接種状況

平成20年度
(2008年度)

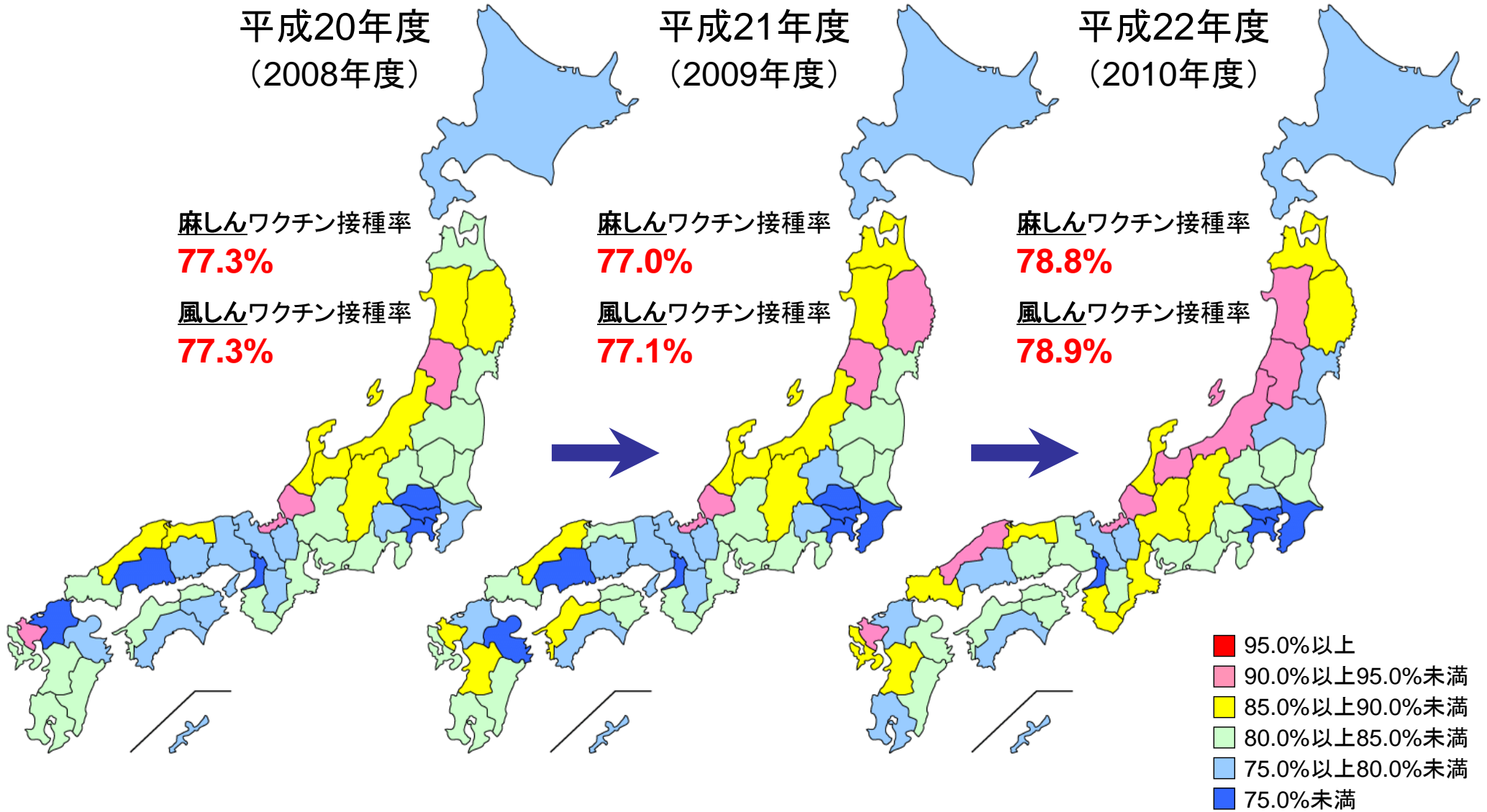
平成21年度
(2009年度)

平成22年度
(2010年度)

麻しんワクチン接種率
77.3%
風しんワクチン接種率
77.3%

麻しんワクチン接種率
77.0%
風しんワクチン接種率
77.1%

麻しんワクチン接種率
78.8%
風しんワクチン接種率
78.9%



- 95.0%以上
- 90.0%以上95.0%未満
- 85.0%以上90.0%未満
- 80.0%以上85.0%未満
- 75.0%以上80.0%未満
- 75.0%未満

※麻しんワクチン接種率(%)
= (麻しん風しん混合ワクチン接種者数+麻しん単抗原ワクチン接種者数) / 接種対象者数 x100

※地図は麻しんワクチン接種率に基づき色分け

※風しんワクチン接種率(%)
= (麻しん風しん混合ワクチン接種者数+風しん単抗原ワクチン接種者数) / 接種対象者数 x100