

平成22年度 (2010年度) 第2期 麻しん風しんワクチン接種状況

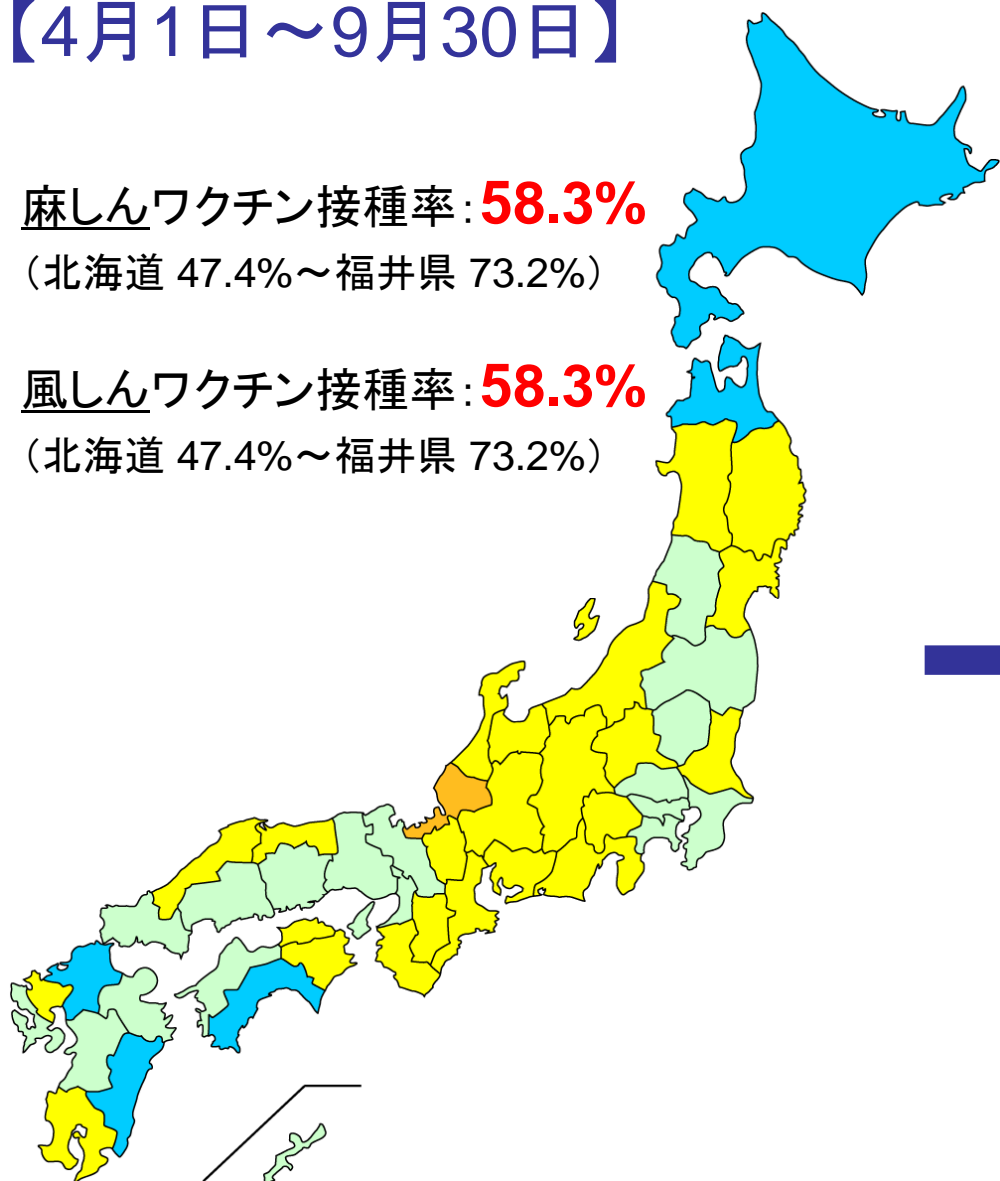
【4月1日～9月30日】

麻しんワクチン接種率: **58.3%**

(北海道 47.4%～福井県 73.2%)

風しんワクチン接種率: **58.3%**

(北海道 47.4%～福井県 73.2%)



【4月1日～12月31日】

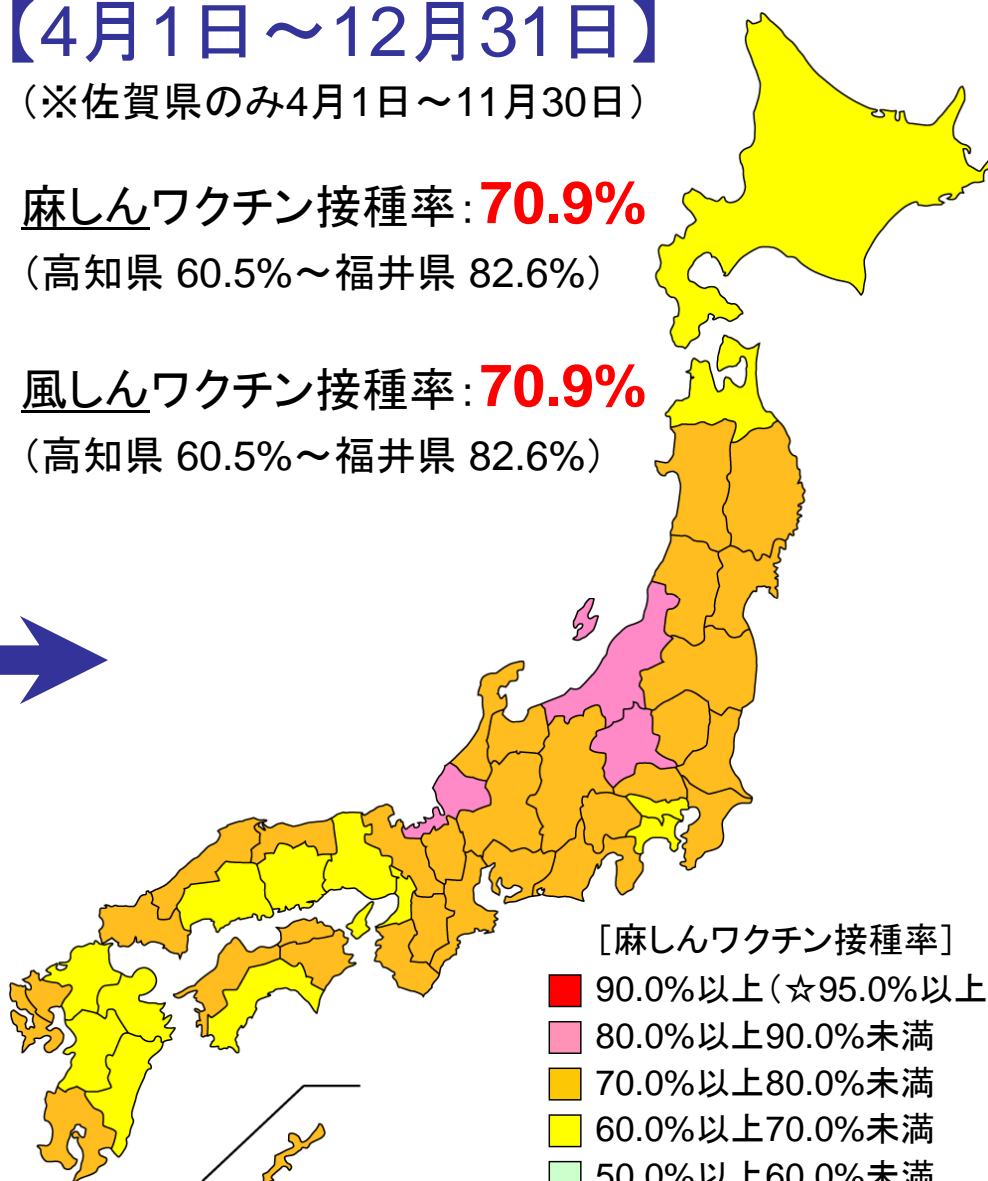
(※佐賀県のみ4月1日～11月30日)

麻しんワクチン接種率: **70.9%**

(高知県 60.5%～福井県 82.6%)

風しんワクチン接種率: **70.9%**

(高知県 60.5%～福井県 82.6%)



[麻しんワクチン接種率]

- 90.0%以上 (☆95.0%以上)
- 80.0%以上90.0%未満
- 70.0%以上80.0%未満
- 60.0%以上70.0%未満
- 50.0%以上60.0%未満
- 40.0%以上50.0%未満
- 40.0%未満

平成22年度 (2010年度) 第3期 麻しん風しんワクチン接種状況


【4月1日～9月30日】

麻しんワクチン接種率: **61.0%**

(福岡県 48.3%～茨城県 90.9%)

風しんワクチン接種率: **61.1%**

(福岡県 48.3%～茨城県 90.9%)



【4月1日～12月31日】

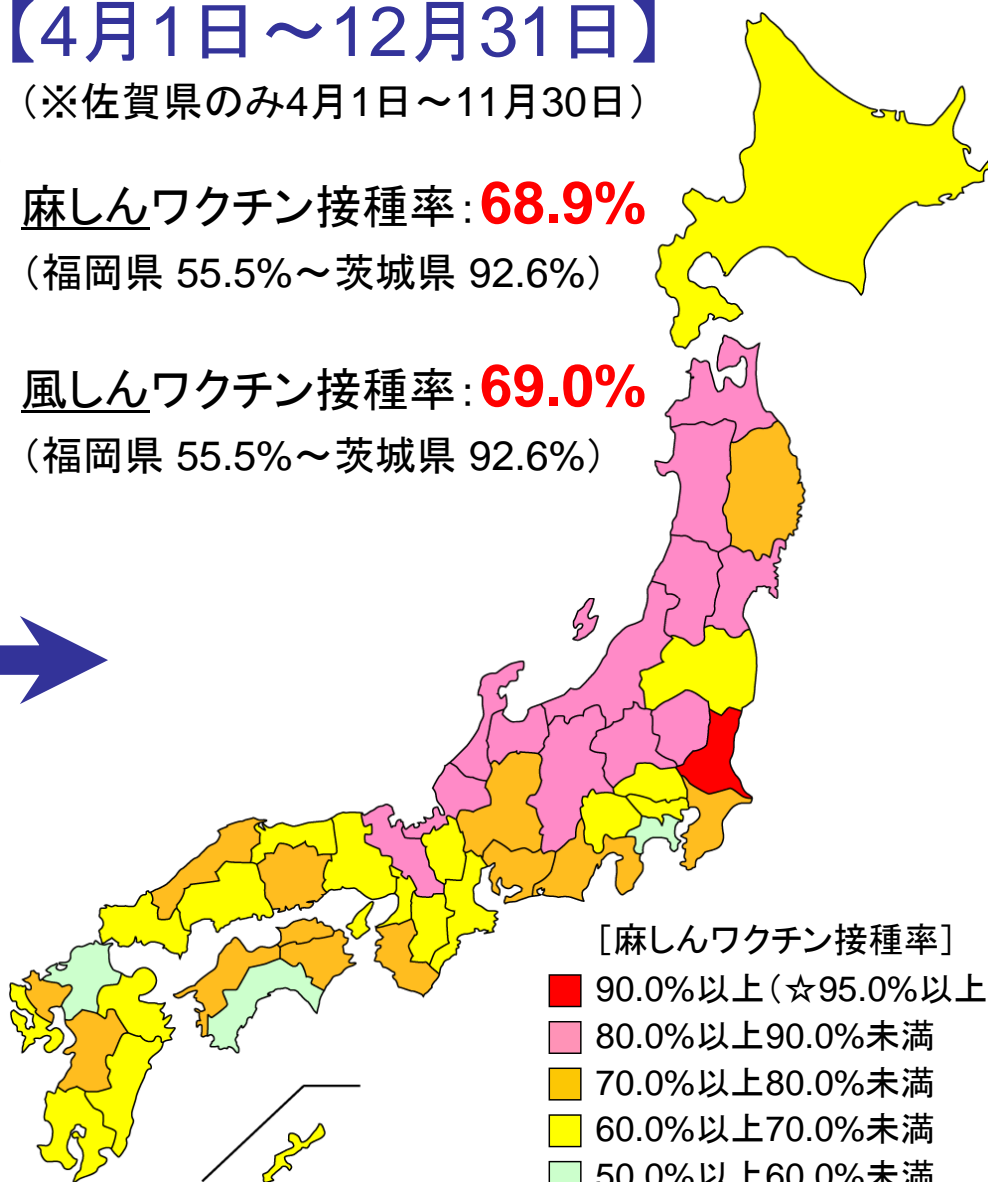
(※佐賀県のみ4月1日～11月30日)

麻しんワクチン接種率: **68.9%**

(福岡県 55.5%～茨城県 92.6%)

風しんワクチン接種率: **69.0%**

(福岡県 55.5%～茨城県 92.6%)



[麻しんワクチン接種率]

- 90.0%以上 (☆95.0%以上)
- 80.0%以上90.0%未満
- 70.0%以上80.0%未満
- 60.0%以上70.0%未満
- 50.0%以上60.0%未満
- 40.0%以上50.0%未満
- 40.0%未満

平成22年度 (2010年度) 第4期 麻しん風しんワクチン接種状況

【4月1日～9月30日】

麻しんワクチン接種率: **49.3%**

(神奈川県 30.7%～福井県 74.3%)

風しんワクチン接種率: **49.4%**

(神奈川県 30.8%～福井県 74.3%)

【4月1日～12月31日】

(※佐賀県のみ4月1日～11月30日)

麻しんワクチン接種率: **58.8%**

(神奈川県 37.6%～福井県 81.4%)

風しんワクチン接種率: **58.9%**

(神奈川県 37.7%～福井県 81.5%)

