週別腸管出血性大腸菌感染症報告数　2010年第1～48週（n=4,028）(2010年12月08日現在)

Weekly EHEC cases from week 1 to week 48 in 2010(based on diagnosed weeks as of December 08, 2010)

2010年 第 1-52週

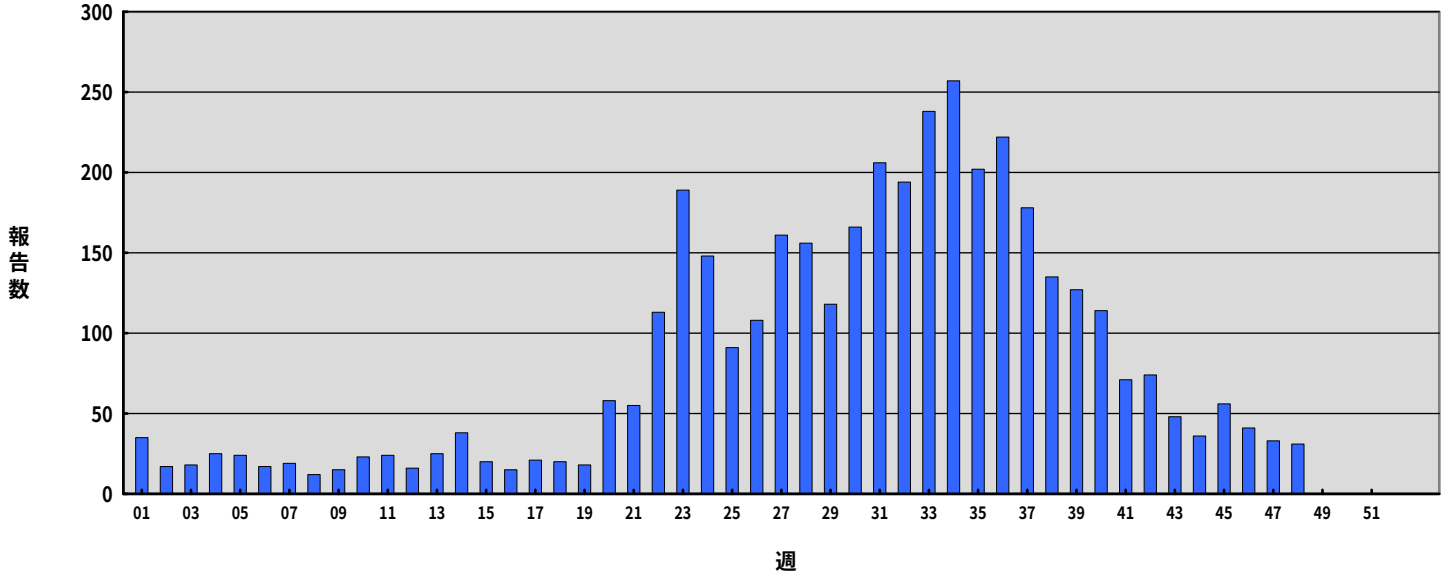

EHEC O157,O26,O111 都道府県別報告数 2010年第48週

感染症発生動向調査 2010年12月8日現在

Reported EHEC O157, O26, and O111 cases by prefecture in week 48, 2010 (as of December 8)

都道府県	O157			O26			O111		
	VT1・VT2	VT1	VT2	VT1・VT2	VT1	VT2	VT1・VT2	VT1	VT2
1 北海道									
2 青森県									
3 岩手県									
4 宮城県									
5 秋田県									
6 山形県									
7 福島県									
8 茨城県									
9 栃木県									
10 群馬県									
11 埼玉県	1								
12 千葉県	1				1				
13 東京都		1	1						
14 神奈川県	2								
15 新潟県									
16 富山県									
17 石川県									
18 福井県									
19 山梨県									
20 長野県									
21 岐阜県									
22 静岡県									
23 愛知県									
24 三重県									
25 滋賀県									
26 京都府	1							1	
27 大阪府									
28 兵庫県	2	2							
29 奈良県									
30 和歌山県									
31 鳥取県									
32 島根県									
33 岡山県									
34 広島県									
35 山口県	2								
36 徳島県	1								
37 香川県									
38 愛媛県									
39 高知県									
40 福岡県	1								
41 佐賀県									
42 長崎県									
43 熊本県									
44 大分県									
45 宮崎県									
46 鹿児島県									
47 沖縄県									
総計	**11**	**3**	**1**	**0**	**1**	**0**	**0**	**1**	**0**

EHEC O157,O26,O111 都道府県別累積報告数 2010年第1-48週

感染症発生動向調査 2010年12月8日現在

Cumulative reported cases of EHEC O157, O26, and O111 by prefecture from week 1 to week 48 in 2010 (as of December 8)

都道府県	O157			O26			O111		
	VT1・VT2	VT1	VT2	VT1・VT2	VT1	VT2	VT1・VT2	VT1	VT2
1 北海道	97	3	28	2	11		7		
2 青森県	5		4						
3 岩手県	36		6	7	63		5	9	
4 宮城県	19	3	12	6	43			5	
5 秋田県	33				27				
6 山形県	8			1	12			8	
7 福島県	4	1	8		10				
8 茨城県	13	2	8		7				
9 栃木県	40	5	6		3		2	1	
10 群馬県	17	1	8		9				
11 埼玉県	67	3	20	1	9			1	
12 千葉県	44	4	19	16	15				
13 東京都	149	14	71	3	21			1	
14 神奈川県	87	4	33	1	11				
15 新潟県	12		3		6		1	1	
16 富山県	31		1					2	
17 石川県	36		9		10				
18 福井県	10	1	4		1				
19 山梨県	9		1		5			1	
20 長野県	13		12		32				
21 岐阜県	18	1	13		4				
22 静岡県	13	4	11		6				
23 愛知県	138	16	31		30	1	2	1	
24 三重県	107	8	206	3	8			1	
25 滋賀県	52	3	8				2		
26 京都府	68	4	7		1				
27 大阪府	122	6	81		16			1	
28 兵庫県	62	10	61		15				
29 奈良県	20	3	10	1	13				
30 和歌山県	10		5		2		1		
31 鳥取県	3				8		3	1	
32 島根県	8		11	1	1				
33 岡山県	30		13		22				
34 広島県	25	2	18		14				
35 山口県	13	1	16		13				
36 徳島県	13		4		4				
37 香川県	17		4		2				
38 愛媛県	7	12							
39 高知県	5				2				
40 福岡県	100	7	76		16		3	1	
41 佐賀県	23		10		1				
42 長崎県	12	2	15		4		1		
43 熊本県	27		24		11		2	7	
44 大分県	6	2	5		5				
45 宮崎県	4	1	15		4				
46 鹿児島県	8		17		13		1	12	
47 沖縄県	1	1	5	2	1			1	
総計	**1642**	**124**	**919**	**44**	**511**	**1**	**30**	**54**	**0**

都道府県別腸管出血性大腸菌感染症累積報告状況 2010年01-48週　(2010年12月08日現在報告)

Cumulative EHEC cases by prefecture from 2010-W01-48 (as of December.08,2010)

報告数4028件　Total No.:4028

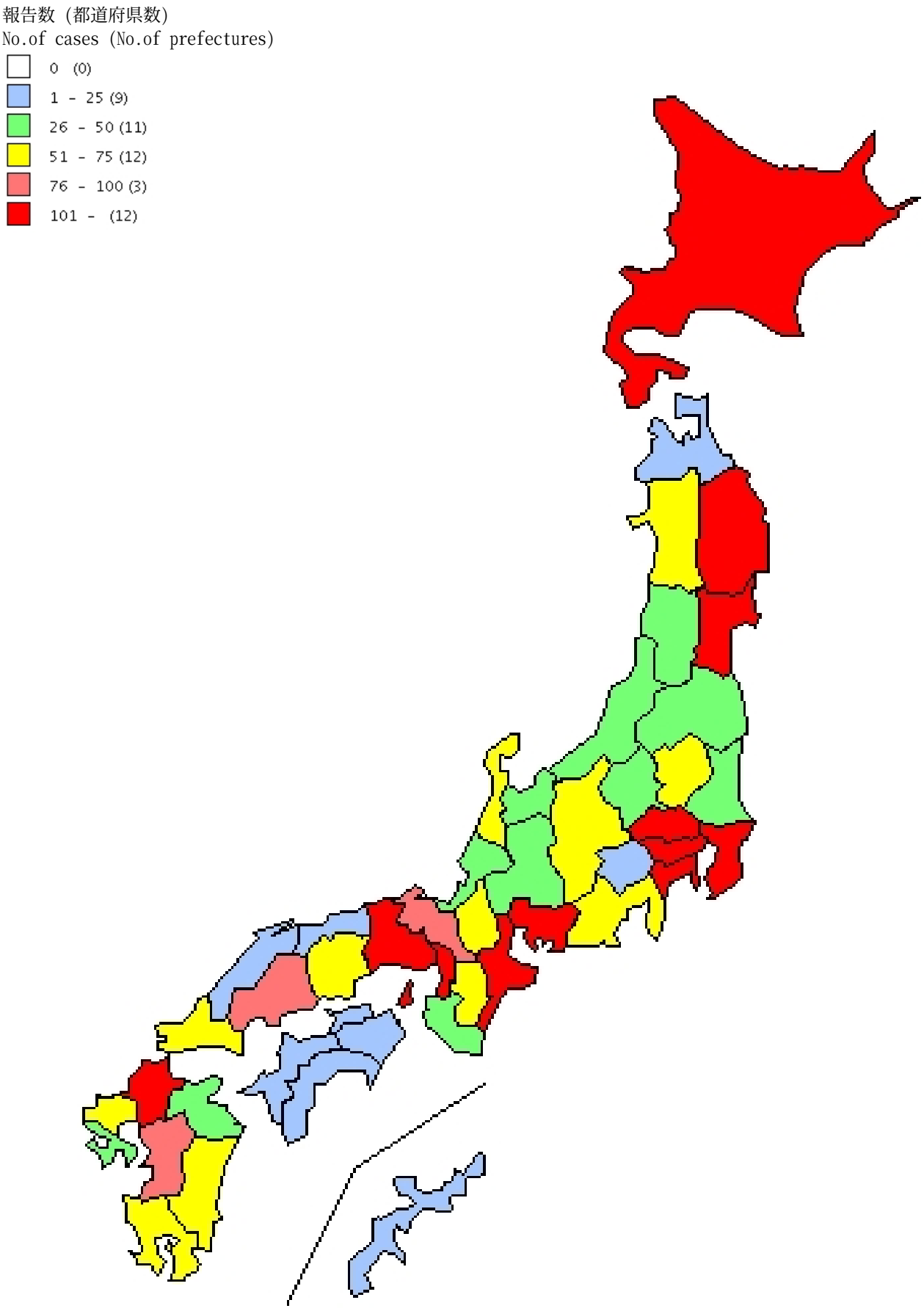

都道府県別腸管出血性大腸菌感染症週別報告状況 2010年01-2010年48週 (2010年12月08日現在報告)
Weekly EHEC cases from 2010-W01 to 2010-W48 (as of December.08,2010)
報告数4028件 Total No.:4028

報告数
No.of cases
0
1 - 5
6 - 10
11 - 15
16 - 20
21 -

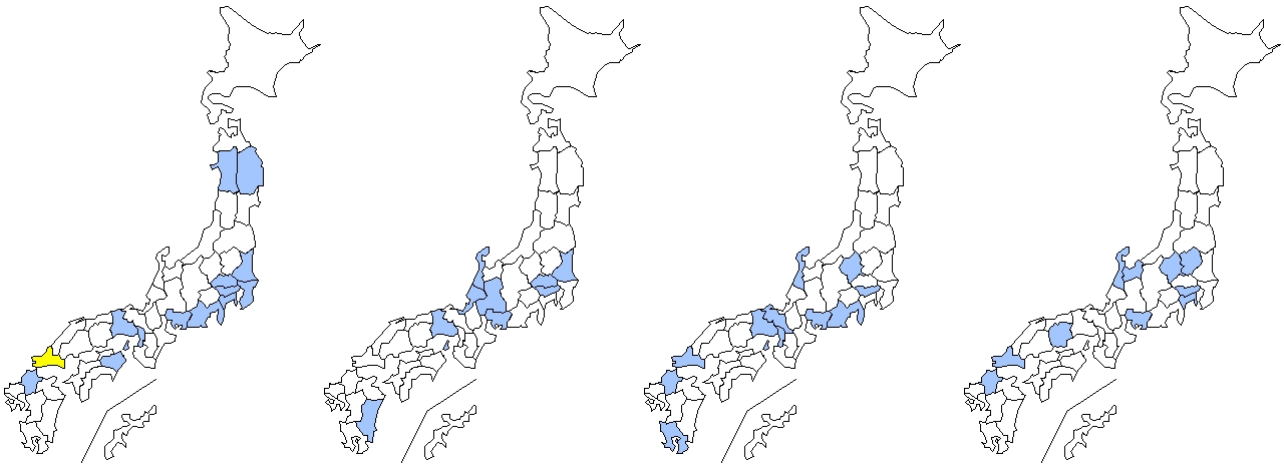

1週 (2010/01/04-2010/01/10) 35例
2週 (2010/01/11-2010/01/17) 17例
3週 (2010/01/18-2010/01/24) 18例
4週 (2010/01/25-2010/01/31) 25例

報告数
No.of cases
0
1 - 5
6 - 10
11 - 15
16 - 20
21 -

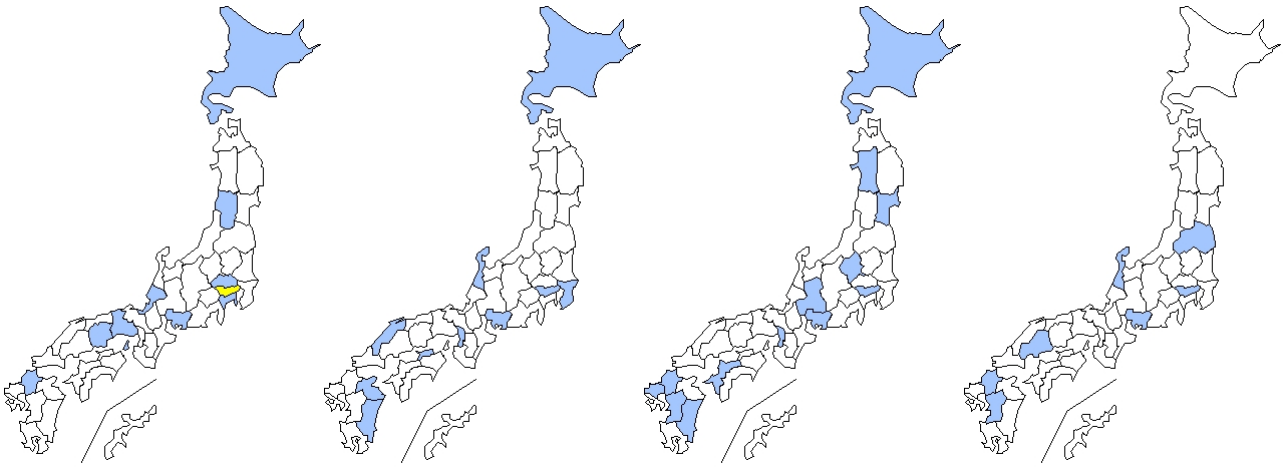

5週 (2010/02/01-2010/02/07) 24例
6週 (2010/02/08-2010/02/14) 17例
7週 (2010/02/15-2010/02/21) 19例
8週 (2010/02/22-2010/02/28) 12例

報告数
No.of cases
0
1 - 5
6 - 10
11 - 15
16 - 20
21 -

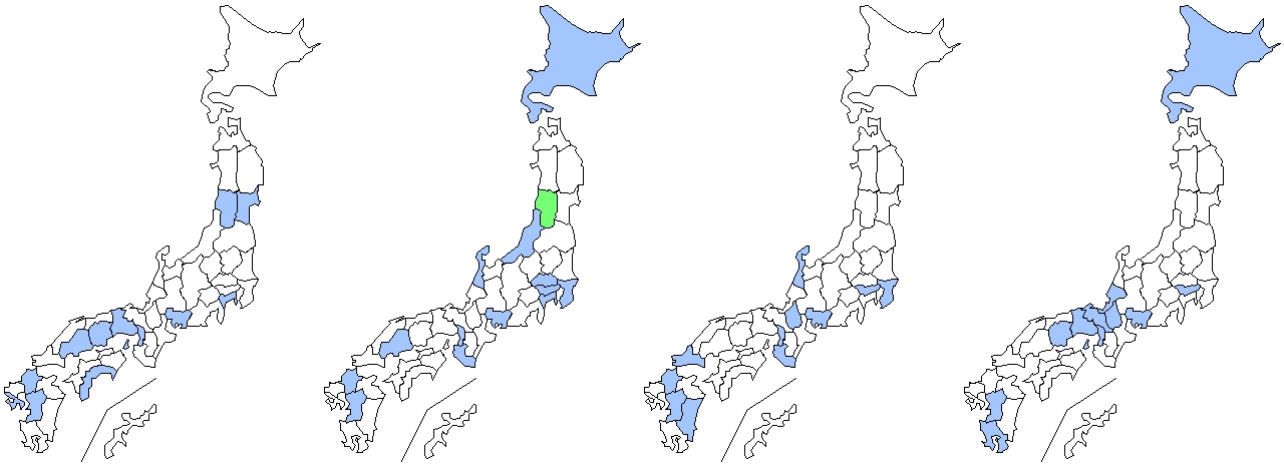

9週 (2010/03/01-2010/03/07) 15例
10週 (2010/03/08-2010/03/14) 23例
11週 (2010/03/15-2010/03/21) 24例
12週 (2010/03/22-2010/03/28) 16例

感染症発生動向調査

都道府県別腸管出血性大腸菌感染症週別報告状況 2010年01-2010年48週 (2010年12月08日現在報告)
Weekly EHEC cases from 2010-W01 to 2010-W48 (as of December.08,2010)
報告数4028件 Total No.:4028

報告数
No.of cases
0
1 - 5
6 - 10
11 - 15
16 - 20
21 -

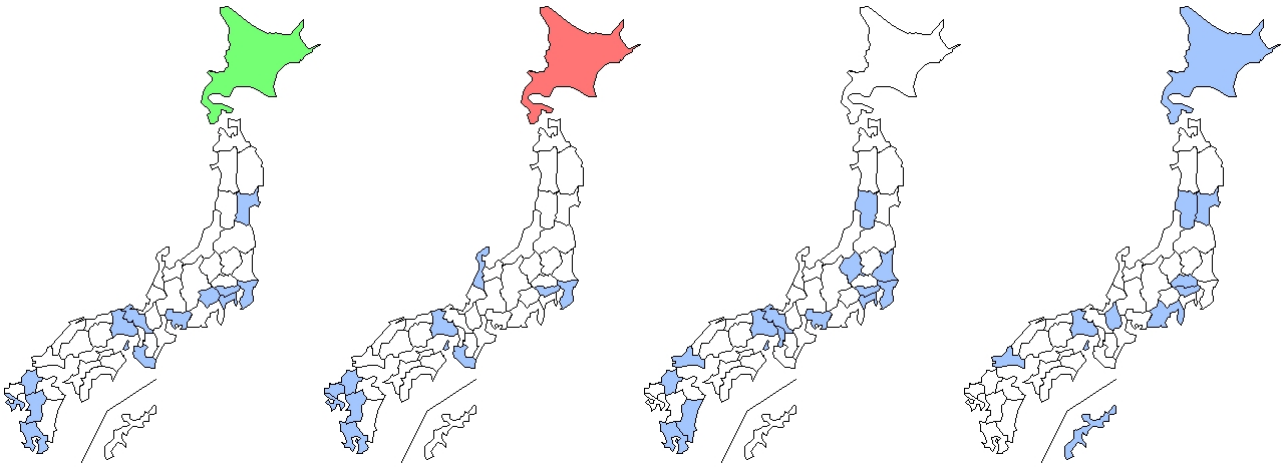

13週 (2010/03/29-2010/04/04) 25例
14週 (2010/04/05-2010/04/11) 38例
15週 (2010/04/12-2010/04/18) 20例
16週 (2010/04/19-2010/04/25) 15例

報告数
No.of cases
0
1 - 5
6 - 10
11 - 15
16 - 20
21 -

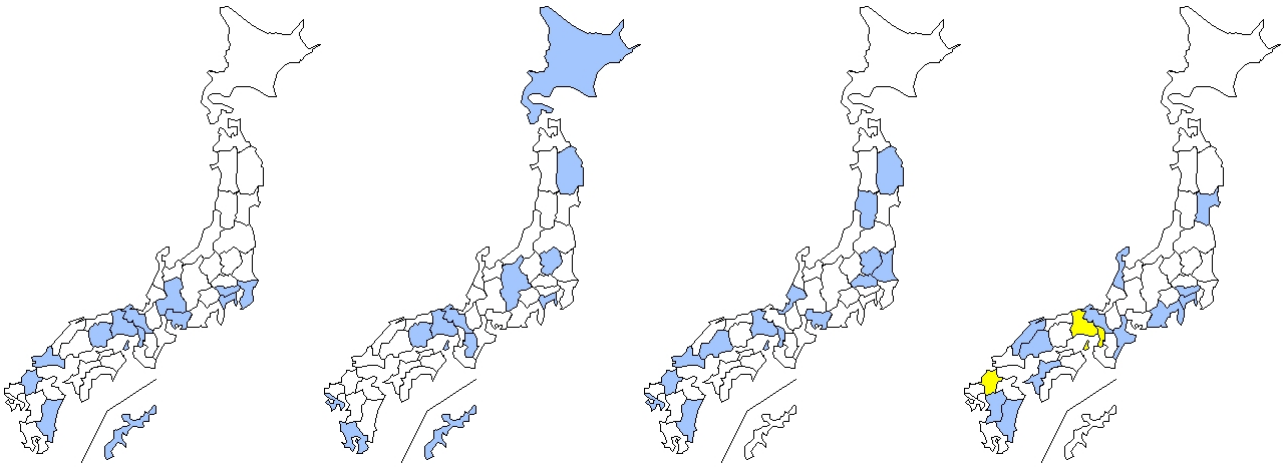

17週 (2010/04/26-2010/05/02) 21例
18週 (2010/05/03-2010/05/09) 20例
19週 (2010/05/10-2010/05/16) 18例
20週 (2010/05/17-2010/05/23) 58例

報告数
No.of cases
0
1 - 5
6 - 10
11 - 15
16 - 20
21 -

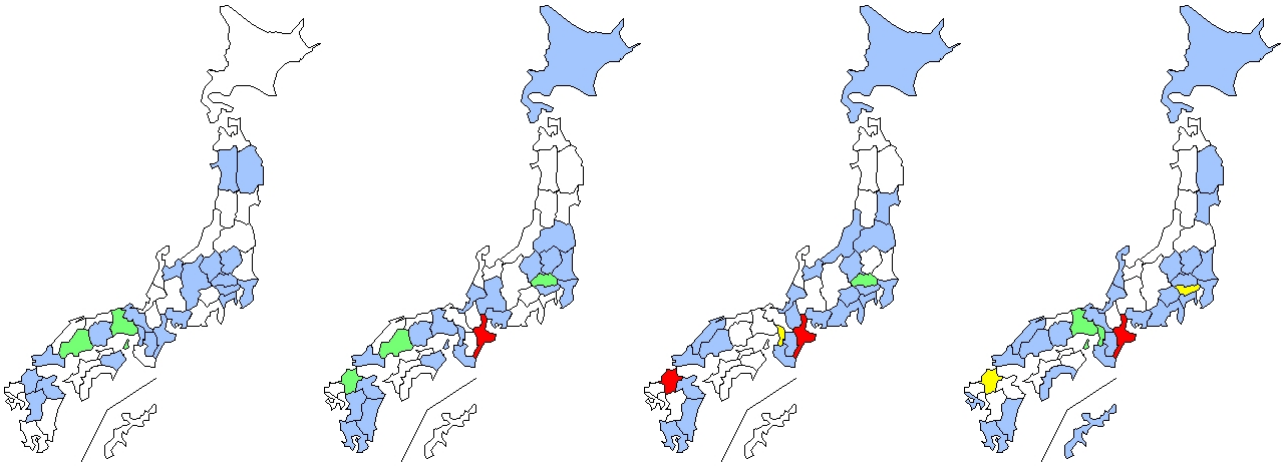

21週 (2010/05/24-2010/05/30) 55例
22週 (2010/05/31-2010/06/06) 113例
23週 (2010/06/07-2010/06/13) 189例
24週 (2010/06/14-2010/06/20) 148例

感染症発生動向調査

都道府県別腸管出血性大腸菌感染症週別報告状況 2010年01-2010年48週 (2010年12月08日現在報告)
Weekly EHEC cases from 2010-W01 to 2010-W48 (as of December.08,2010)
報告数4028件 Total No.:4028

報告数
No.of cases
0
1 - 5
6 - 10
11 - 15
16 - 20
21 -

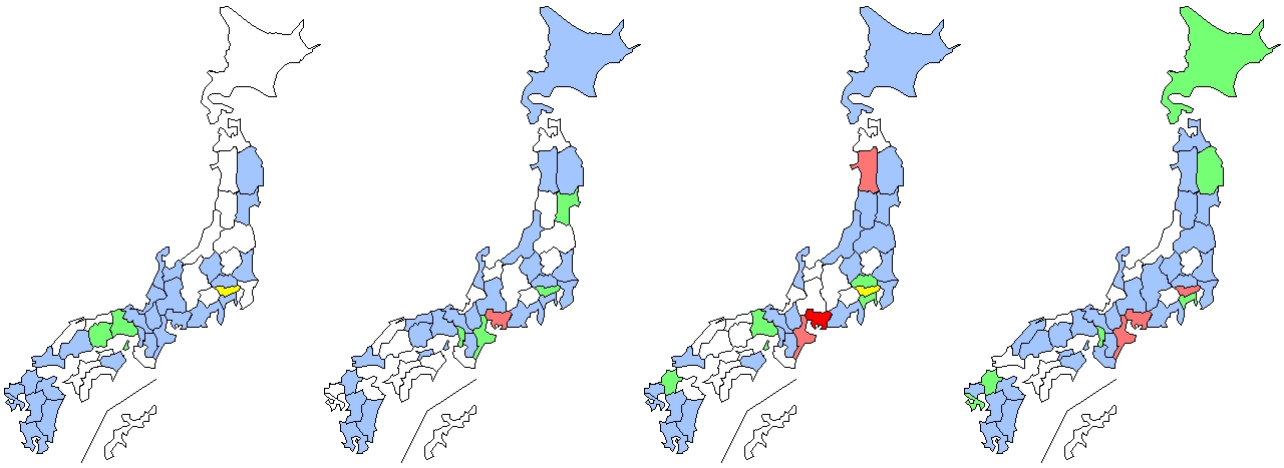

25週 (2010/06/21-2010/06/27) 91例
26週 (2010/06/28-2010/07/04) 108例
27週 (2010/07/05-2010/07/11) 161例
28週 (2010/07/12-2010/07/18) 156例

報告数
No.of cases
0
1 - 5
6 - 10
11 - 15
16 - 20
21 -

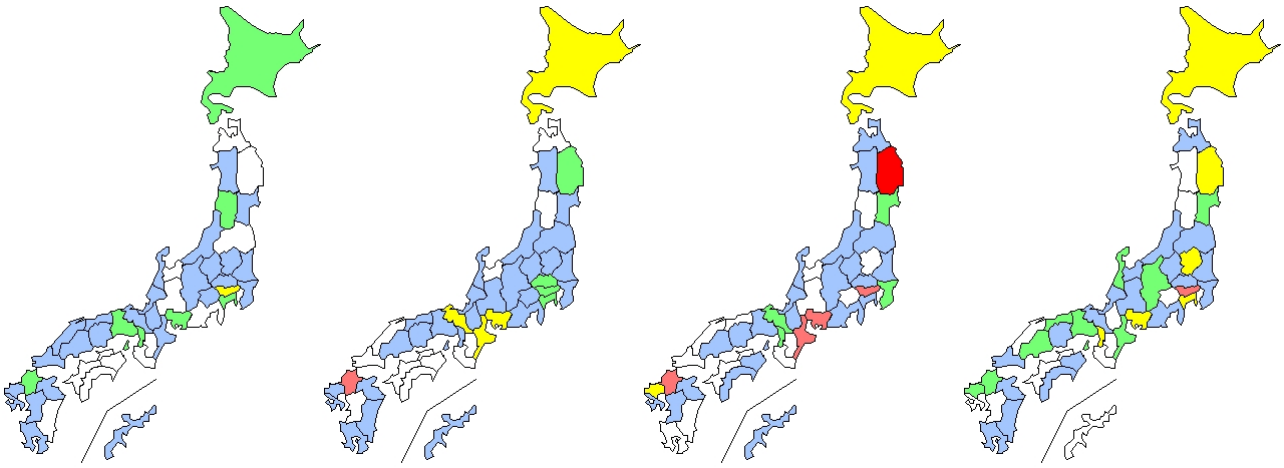

29週 (2010/07/19-2010/07/25) 118例
30週 (2010/07/26-2010/08/01) 166例
31週 (2010/08/02-2010/08/08) 206例
32週 (2010/08/09-2010/08/15) 194例

報告数
No.of cases
0
1 - 5
6 - 10
11 - 15
16 - 20
21 -

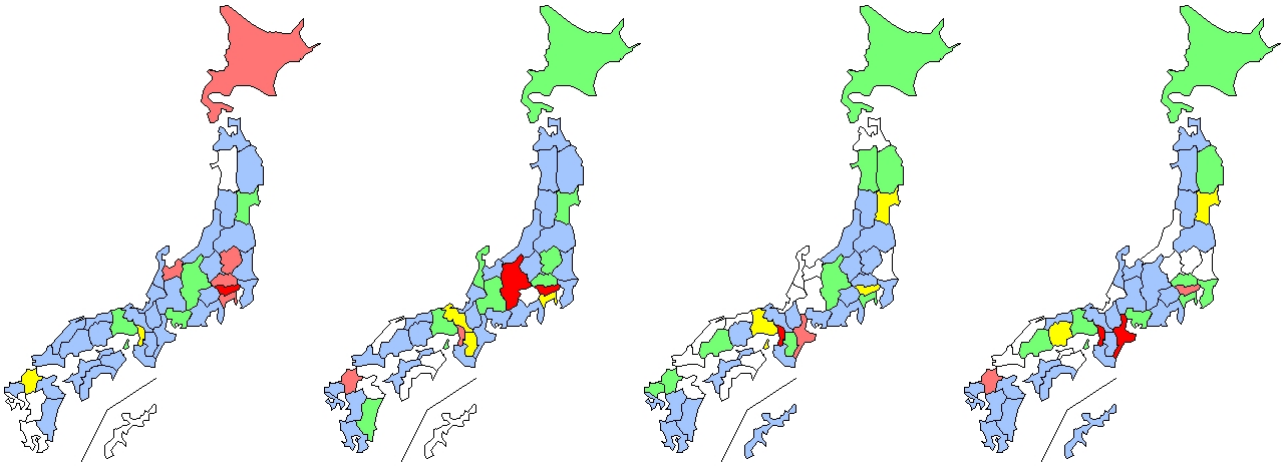

33週 (2010/08/16-2010/08/22) 238例
34週 (2010/08/23-2010/08/29) 257例
35週 (2010/08/30-2010/09/05) 202例
36週 (2010/09/06-2010/09/12) 222例

感染症発生動向調査

都道府県別腸管出血性大腸菌感染症週別報告状況 2010年01-2010年48週 (2010年12月08日現在報告)

Weekly EHEC cases from 2010-W01 to 2010-W48 (as of December.08,2010)

報告数4028件 Total No.:4028

報告数
No.of cases
0
1 - 5
6 - 10
11 - 15
16 - 20
21 -

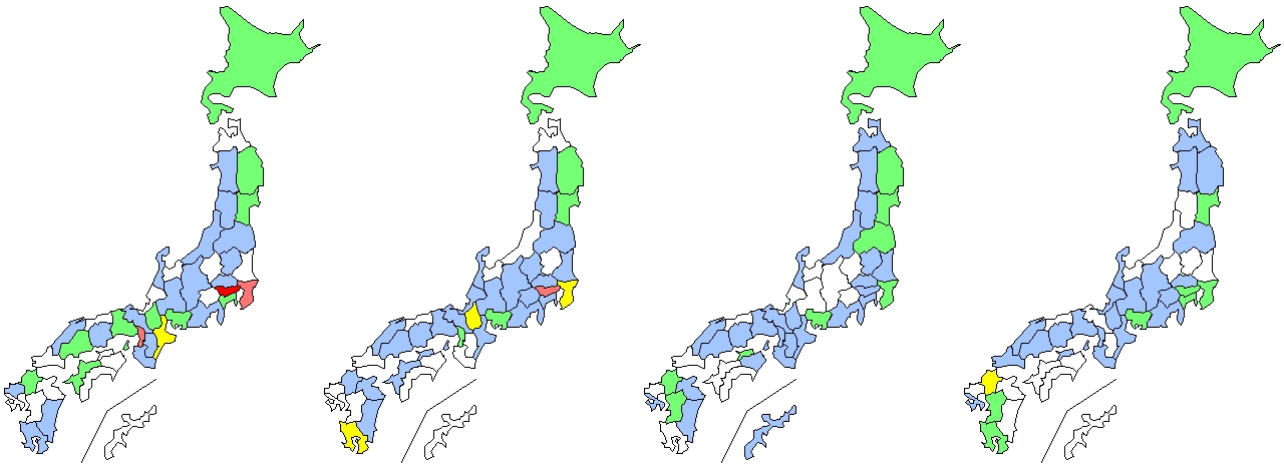

37週 (2010/09/13-2010/09/19) 178例

38週 (2010/09/20-2010/09/26) 135例

39週 (2010/09/27-2010/10/03) 127例

40週 (2010/10/04-2010/10/10) 114例

報告数
No.of cases
0
1 - 5
6 - 10
11 - 15
16 - 20
21 -

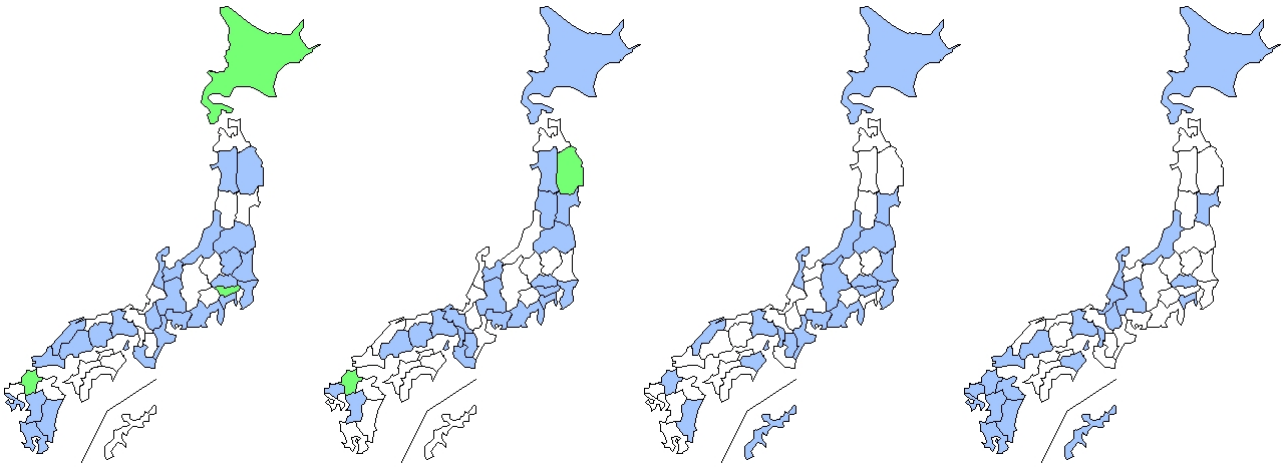

41週 (2010/10/11-2010/10/17) 71例

42週 (2010/10/18-2010/10/24) 74例

43週 (2010/10/25-2010/10/31) 48例

44週 (2010/11/01-2010/11/07) 36例

報告数
No.of cases
0
1 - 5
6 - 10
11 - 15
16 - 20
21 -

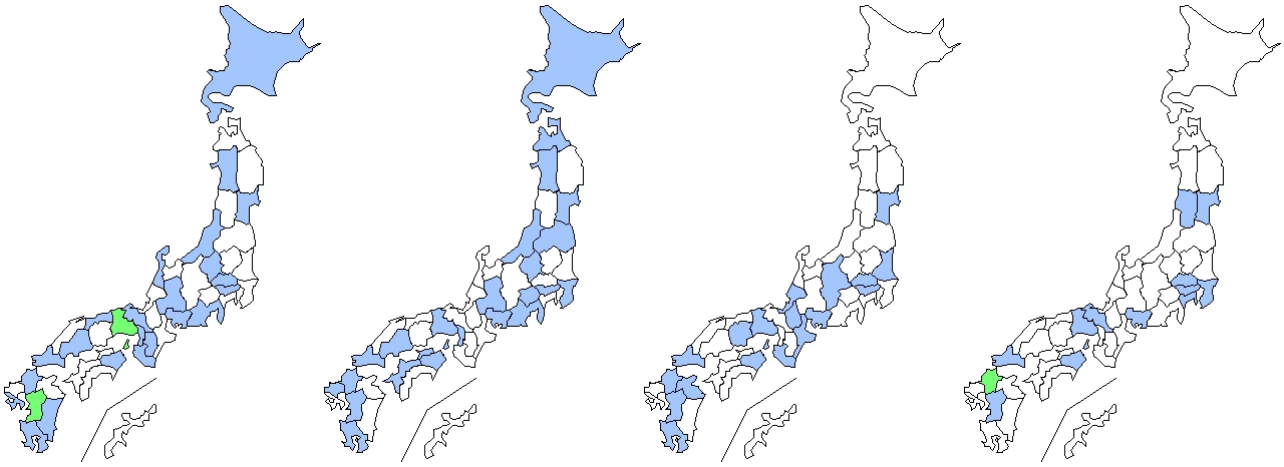

45週 (2010/11/08-2010/11/14) 56例

46週 (2010/11/15-2010/11/21) 41例

47週 (2010/11/22-2010/11/28) 33例

48週 (2010/11/29-2010/12/05) 31例

感染症発生動向調査